

Cross2Map — Documentație Utilizator

Cuprins

- [1. Introducere](#)
 - [◦ Ce este Cross2Map](#)
 - [◦ Tipuri de conturi](#)
 - [◦ Limbi disponibile](#)
- [2. Pagini publice](#)
 - [◦ Pagina principală \(Homepage\)](#)
 - [◦ Listele de locații](#)
 - [◦ Lista de evenimente](#)
 - [◦ Pagina de detalii a unei locații](#)
 - [◦ Harta interactivă](#)
 - [◦ Pagina VR](#)
 - [◦ Pagina de contact](#)
 - [◦ Pagini legale](#)
- [3. Ghid Utilizator Vizitator](#)
 - [◦ Crearea contului](#)
 - [◦ Autentificarea](#)
 - [◦ Recuperarea parolei](#)
 - [◦ Căutarea și filtrarea locațiilor](#)
 - [◦ Vizualizarea detaliilor unei locații](#)
 - [◦ Meniul și prețurile](#)
 - [◦ Turul virtual 360°](#)
 - [◦ Recenzii](#)
 - [◦ Favorite și generarea tururilor](#)
 - [◦ Notificări](#)
 - [◦ Setările contului](#)
 - [◦ Asistentul AI \(Chat inteligent\)](#)
- [4. Ghid Utilizator Vendor \(Proprietar\)](#)
 - [◦ Înregistrarea ca vendor](#)
 - [◦ Dashboard-ul vendor](#)
 - [◦ Prezentare generală \(Overview\)](#)
 - [◦ Adăugarea unei locații noi](#)
 - [◦ Editarea unei locații existente](#)
 - [◦ Gestionarea meniului / tarifelor](#)
 - [◦ Gestionarea evenimentelor](#)
 - [◦ Gestionarea recenziilor](#)
 - [◦ Statistici și analiză](#)
 - [◦ Notificări vendor](#)
- [5. Ghid Administrator](#)
 - [◦ Panoul de administrare](#)
 - [◦ Moderarea conținutului](#)
 - [◦ Gestionarea utilizatorilor](#)
 - [◦ Mesaje de contact](#)

- [Setări platformă](#)
 - [Statistici administrative](#)
6. [Funcționalități speciale](#)
- [Tururi virtuale și realitate augmentată](#)
 - [Optimizare text cu AI](#)
 - [Harta interactivă detaliată](#)
 - [Aplicația mobilă](#)

1. Introducere

1.1. Ce este Cross2Map

Cross2Map este o platformă online de tip catalog și director de locații, dedicată descoperirii restaurantelor, obiectivelor turistice, atracțiilor, pensiunilor și evenimentelor.

Funcționalități principale:

Funcționalitate	Descriere
Căutare și filtrare	Localizare rapidă după multiple criterii (tip, preț, rating, taguri)
Hărți interactive	Vizualizarea locațiilor pe OpenStreetMap cu clustere și marcaje
Tururi virtuale 360°	Explorarea locațiilor prin panorame interactive
Meniuri digitale	Imagini, descrieri, prețuri și vizualizare AR
Recenzii și evaluări	Sistem de evaluare cu stele și comentarii
Sistem de favorite	Salvare locații + generare de tururi personalizate
Asistent AI	Recomandări inteligente pe baza datelor platformei
Evenimente	Calendar de evenimente organizate la diverse locații
Suport multilingv	Română, Engleză, Rusă

Platforma este accesibilă la adresa <https://cross2map.ugal.ro/ro>.

1.2. Tipuri de conturi

Funcționalitate	Vizitator (fără cont)	Utilizator (Guest)	Vendor (Proprietar)	Administrator
Vizualizare locații și meniuri	✓	✓	✓	✓
Căutare, filtrare, sortare	✓	✓	✓	✓
Vizualizare recenzii	✓	✓	✓	✓
Adăugare recenzii	—	✓	✓	✓
Salvare favorite	—	✓	✓	✓
Generare tururi	—	✓	✓	✓
Chat AI	—	✓	✓	✓
Notificări	—	✓	✓	✓
Adăugare/editare locații	—	—	✓	✓

Gestionare meniuri/tarife	—	—	✓	✓
Creare evenimente	—	—	✓	✓
Răspuns la recenzii	—	—	✓	✓
Statistici locații	—	—	✓	✓
Moderare conținut	—	—	—	✓
Gestionare utilizatori	—	—	—	✓
Setări platformă	—	—	—	✓

1.3. Limbi disponibile

Limbă	Adresă
Română	cross2map.uga1.ro/ro
Engleză	cross2map.uga1.ro/en
Rusă	cross2map.uga1.ro/ru

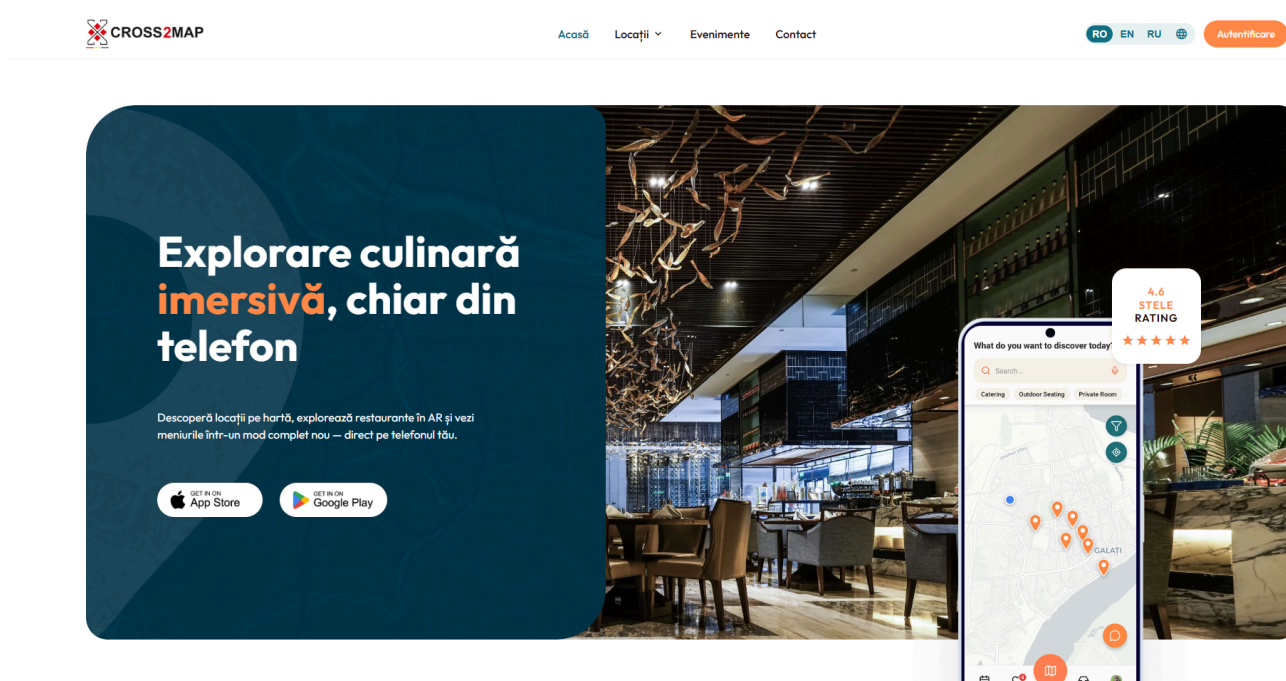
Limba poate fi schimbată oricând din **selectorul de limbă** din bara de navigare. Platforma oferă și integrare cu **Google Translate** pentru traducere automată suplimentară.

2. Pagini publice

Aceste pagini sunt accesibile tuturor vizitatorilor, fără a fi necesar un cont.

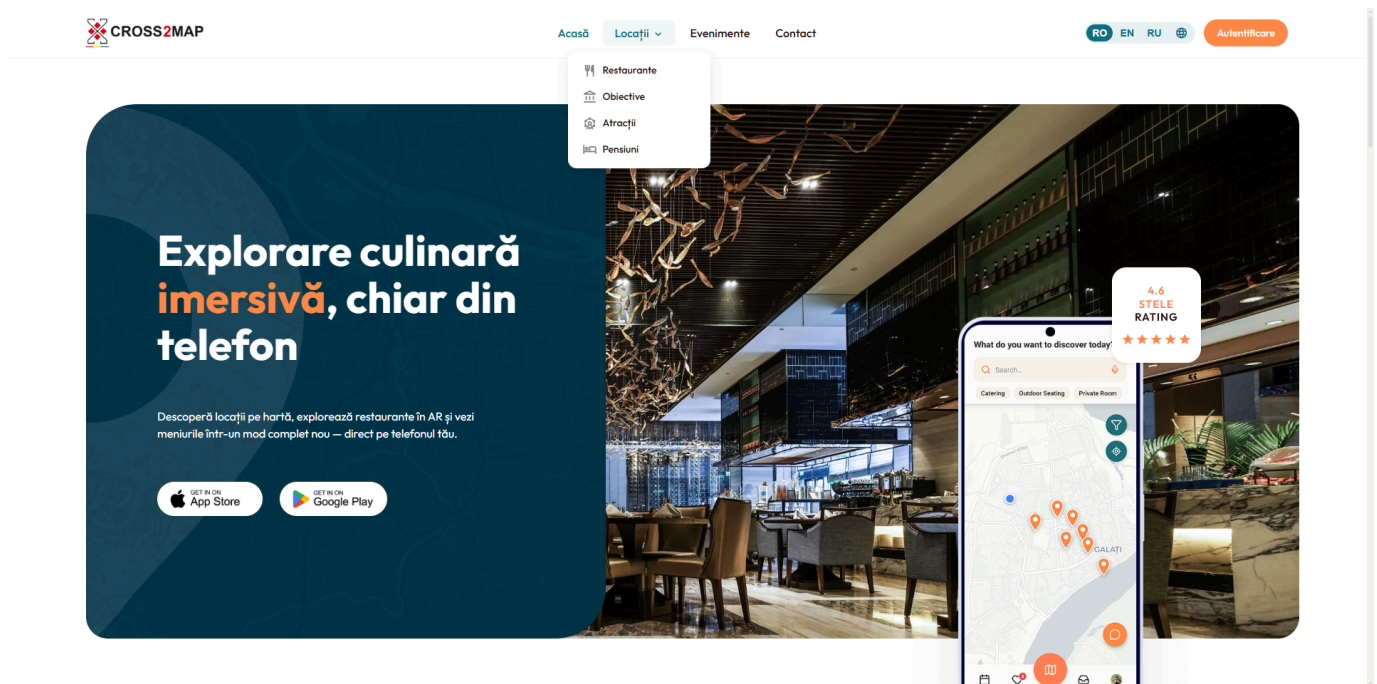
2.1. Pagina principală (Homepage)

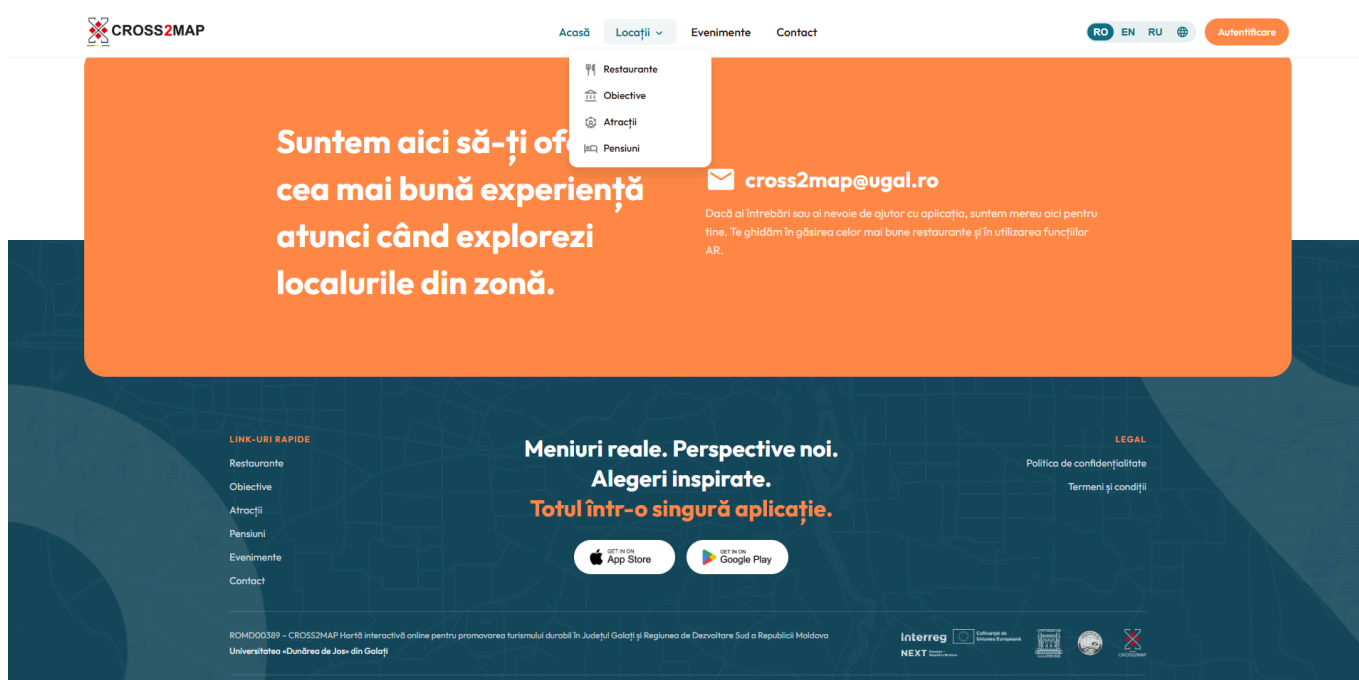
Pagina principală este punctul de intrare al platformei.



Structura paginii:

Secțiune	Conținut
Header	Logo Cross2Map, meniu de navigare (Locații dropdown cu 4 tipuri, Evenimente, Contact), selector de limbă (RO/EN/RU), buton Autentificare
Hero	Titlul și descrierea platformei, butoane de descărcare a aplicației mobile (App Store și Google Play), imagine prezentare cu evaluarea aplicației (4.6 stele)
Funcționalități	Căutare rapidă, Hartă interactivă, AR pentru restaurante, Meniu în AR
Statistici	Număr de restaurante, meniuri scanabile AR, recenzii reale, acuratețe localizare AR
Footer	Link-uri rapide către toate tipurile de locații, informații legale, contact, butoane App Store și Google Play, logouri parteneri (Interreg NEXT, UGAL, Cahul)





2.2. Listele de locații

Platforma oferă patru tipuri de listări, fiecare cu propria pagină:

Tip locație	Adresă	Filtre specifice
Restaurante	cross2map.ugal.ro/ro/restaurante	Bucătării, Taguri, Interval de preț, Evaluare minimă, Deschis acum, Tur virtual
Obiective turistice	cross2map.ugal.ro/ro/obiective	Etichete, Rating minim, Opțiuni (Deschis acum, Tur virtual)
Atracții turistice	cross2map.ugal.ro/ro/atracții-turistice	Etichete, Rating minim, Opțiuni (Deschis acum, Tur virtual)
Pensiuni	cross2map.ugal.ro/ro/pensiuni	Etichete, Rating minim, Opțiuni (Deschis acum, Tur virtual)


Lista de restaurante:

Descoperă gusturile locale

Descoperă funcțiile care transformă căutarea unui local într-o experiență rapidă, intuitivă și complet vizuală.

[Explorează harta](#)

Cele mai populare restaurante




Deschis

Pizzeria Augusto \$\$\$\$

★ 5.0 (2 recenzii)

Strada 31 August 45, Cahul, Moldova




Deschis

Acquarello \$\$\$\$

★ 5.0 (2 recenzii)

Strada Traian 45, Galati, Romania




Deschis

Hanul Vechi \$\$\$\$

★ 5.0 (2 recenzii)

Strada Victoriei 56, Cahul, Moldova




Deschis

Vatra Neamului \$\$\$\$

★ 5.0 (2 recenzii)

Strada Puskin 22, Chisinau, Moldova



Deschis

La taifas

★ 5.0 (2 re

Strada #

Lista de obiective turistice:

Descoperă obiectivele locale

Explorează obiectivele turistice din zonă și descoperă locuri cu poveste.

[Explorează harta](#)

Cele mai populare obiective




Deschis

Muzeul de Artă Vizuală Galați \$\$\$\$

★ 5.0 (3 recenzii)

Strada Domneasca 141, Galati, Romania



Deschis

Muzeul de Istorie Galați \$\$\$\$

★ 5.0 (2 recenzii)

Strada Al. I. Cuza 80, Galati, Romania



Deschis

Muzeul Național de Istorie \$\$\$\$

★ 5.0 (2 recenzii)

Strada 31 August 1989 nr. 115, Chisinau, M...



Închis

Conacul Manuc Bey \$\$\$\$

★ 5.0 (2 recenzii)

Conacul Manuc Bey, Hincesti, Moldova



Deschis

Piata Inc

★ 5.0 (2 re

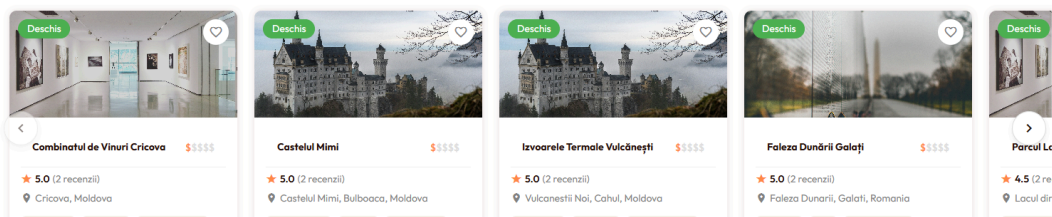
Lista de atracții turistice:

Descoperă atracțiile locale

Explorează cele mai populare atracții turistice din zonă.

[Explorează harta](#)

Cele mai populare atracții



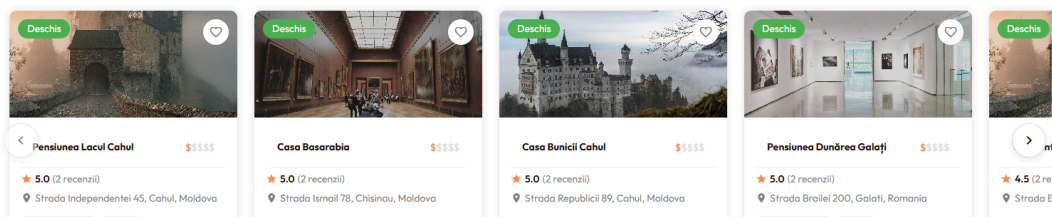
Lista de pensiuni:

Descoperă pensiunile locale

Explorează cele mai bune pensiuni și case de oaspeți din zonă.

[Explorează harta](#)

Cele mai populare pensiuni



Structura comună a paginilor de listare:

Element	Descriere
Bara de căutare Hero	Câmp cu autocompletare: pe măsură ce tastezi, apar sugestii cu imaginea, numele, adresa și evaluarea locației
Butonul „Explorează harta”	Deschide hartă interactivă cu toate locațiile ca marcaje
Carusel Populare	Locațiile cele mai populare într-un slider orizontal

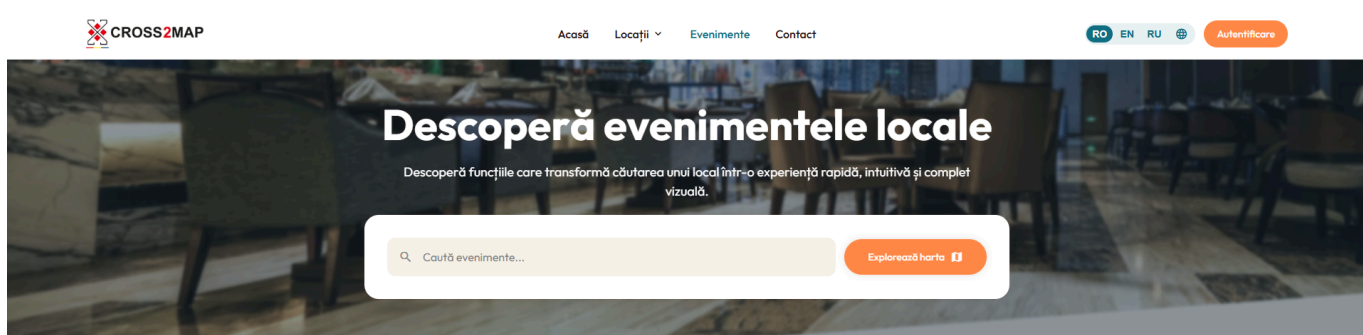
Panoul de filtre	În stânga paginii — filtre specifice fiecărui tip de locație (vezi tabelul de mai sus)
Sortare	Dropdown cu opțiunile de mai jos
Carduri locații	Imagine, nume, adresă, preț (\$), evaluare, nr. recenzii, buton favorite, buton tur virtual
Paginare	Navigare prin pagini, opțiuni: 6, 12 sau 24 rezultate pe pagină

Opțiuni de sortare disponibile:

Opțiune	Descriere
Cele mai noi	Locațiile adăugate recent
Evaluare	De la cea mai bine evaluată la cea mai puțin evaluată
Preț crescător	De la cel mai ieftin
Preț descrescător	De la cel mai scump
Distanță	De la cel mai aproape (necesită acces la localizare GPS)

2.3. Lista de evenimente

Adresă: `cross2map.uga1.ro/ro/evenimente`




Filtre

Perioadă

- Toate evenimentele
- Azi
- Săptămâna aceasta
- Săptămâna viitoare
- Luna aceasta
- Luna viitoare

Evenimente Sortează după Dată (primele)



Gala de Valentine's Day

Începe: 14 februarie 2026 - 20:00

Stage Nice Dining

Strada Domneasca 78, Galati, Romania

Meniu romantic de degustare in 7 feluri cu sampanie si jazz live.

Element	Descriere
Bara de căutare	Căutare evenimente după nume
Filtre perioadă	Toate, Azi, Săptămâna aceasta, Săptămâna viitoare, Luna aceasta, Luna viitoare
Filtre etichete	Filtrare după categoria evenimentului
Carduri evenimente	Imagine copertă, titlu, dată și interval orar, locație, buton favorite
Buton „Explorează harta”	Vizualizare pe hartă a tuturor evenimentelor

2.4. Pagina de detalii a unei locații

Când apăsați pe un restaurant, obiectiv turistic, atracție sau pensiune, se deschide pagina de detalii.

CROSS2MAP Acasă Locații Evenimente Contact RO EN RU Autentificare

Teatris Restaurant Tur virtual

\$\$\$ \$ \$ ★ 4.7 (3) Romantic Pentru Familie Terasa Parcare WiFi Plata cu Card

Despre Program Meniu Tur 360° Evenimente Recenzii

Despre noi

Informații de contact
 Strada Lahovary 5-7, Galati, Romania

Antetul paginii:

Element	Descriere
Numele locației	Titlul principal al paginii
Interval de preț	Simboluri \$ (de la 1 la 5)
Evaluare	Media evaluărilor + număr total recenzii
Taguri	Caracteristici ale locației (terasă, WiFi, parcare, etc.)
Buton „Tur virtual”	Acces direct la turul 360° (dacă este disponibil)

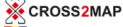
Galeria foto:

- Imaginea principală (copertă)
- Galerie de imagini suplimentare (3-4 vizibile + buton „+mai multe”)
- Deschidere în modal full-screen la click
- Buton de favorite (inimă) pe imaginea principală

Taburi de conținut (6 tab-uri):



Nr.	Tab	Conținut
1	Despre	Descrierea locației, tipuri de bucătărie, taguri
2	Program	Orar săptămânal, ziua curentă evidențiată
3	Meniu / Tarife	„Meniu” la restaurante, „Tarife” la celelalte tipuri

4	Tur 360°	Panorame 360°, informații VR, cod de acces
5	Evenimente	Lista evenimentelor organizate la locație
6	Recenzii	Evaluări, distribuție stele, comentarii utilizatori



[Acasă](#)
[Locații](#)
[Evenimente](#)
[Contact](#)

RO EN RU
Aufentificare

[Despre](#)
[Program](#)
[Menu](#)
[Tur 360°](#)
[Evenimente](#)
[Recenzii](#)

Program

Luni	10:00 - 23:00
Marti	10:00 - 23:00
Miercuri	10:00 - 23:00
Joi	10:00 - 21:00
Vineri	10:00 - 00:00
Sambata	10:00 - 00:00
Duminica	12:00 - 22:00

Informatii de contact

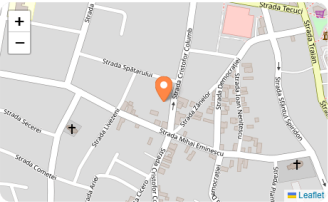
Strada Lahovary 5-7, Galati, Romania


+40236412345

WhatsApp

Facebook



Locație pe hartă






[Acasă](#)
[Locații](#)
[Evenimente](#)
[Contact](#)

RO EN RU
Aufentificare

[Despre](#)
[Program](#)
[Menu](#)
[Tur 360°](#)
[Evenimente](#)
[Recenzii](#)

Apertiv



Zacusca
Pasta traditionala de legume cu vinete coapte

25 Usd

Desert

Gratar

Fel principal

Saiata

Supa

Informatii de contact

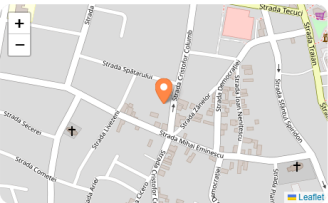
Strada Lahovary 5-7, Galati, Romania

+40236412345

WhatsApp

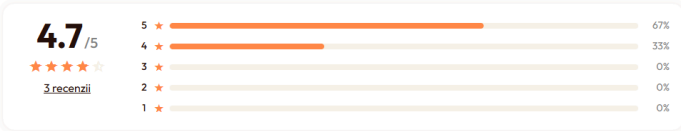
Facebook

Locație pe hartă





Despre Program Meniu **Tur 360°** Evenimente Recenzii



Scrie o recenzie

Sortează după: Cele mai noi

J****
28 ianuarie 2026
★★★★★
Amazing authentic Romanian food!

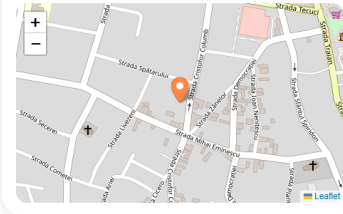
A****
28 ianuarie 2026
★★★★★
Mancare traditionala foarte buna. Papanasii sunt delicioși!

Teatris Restaurant 28 ianuarie 2026
Va multumim pentru feedback!

Informatii de contact

Strada Lahovary 5-7, Galati, Romania
+40236412345
WhatsApp
Facebook


Locație pe hartă



Despre Program Meniu **Tur 360°** Evenimente Recenzii

Tur 360°

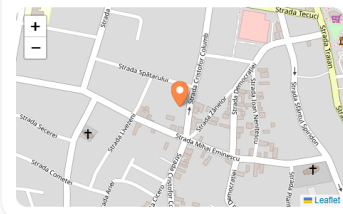
Pentru o experiență mai bună, vă sugerăm să folosiți căștile VR la link-ul <https://cross2map.com/ro/vr> și să introduceți codul 2510



Informatii de contact

Strada Lahovary 5-7, Galati, Romania
+40236412345
WhatsApp
Facebook

Locație pe hartă



Bara laterală (sidebar):

Element	Acțiune
Adresa	Deschide locația în Google Maps
Telefon	Inițiază un apel telefonic
WhatsApp	Deschide conversație WhatsApp
Facebook	Deschide pagina de Facebook
Website	Navighează la site-ul oficial

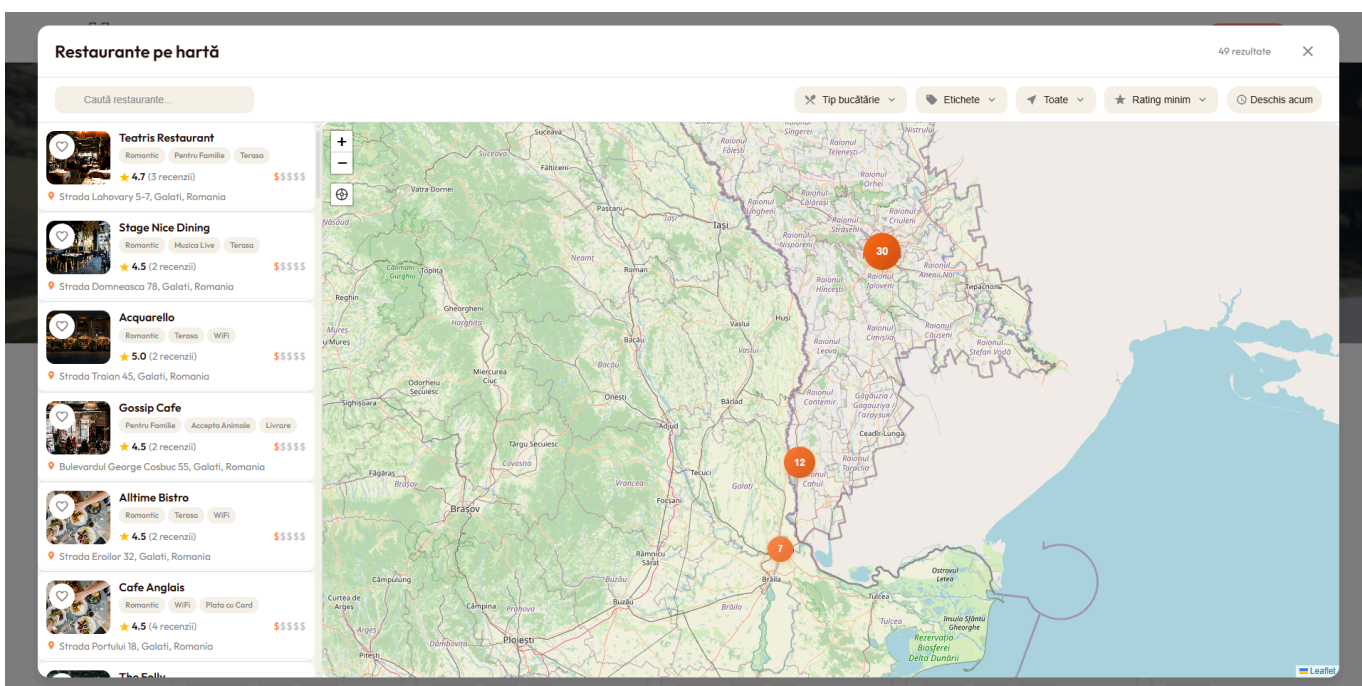
Harta	Afișează locația pe hartă interactivă
-------	---------------------------------------

Diferențe între tipurile de locații:

Element	Restaurant	Obiectiv turistic	Atracție turistică	Pensiune
Tab 3	Meniu	Tarife	Tarife	Tarife
Bucătării	Da	Nu	Nu	Nu
Interval de preț	Da	Nu	Nu	Nu
Restul tab-urilor	Identice	Identice	Identice	Identice

2.5. Harta interactivă

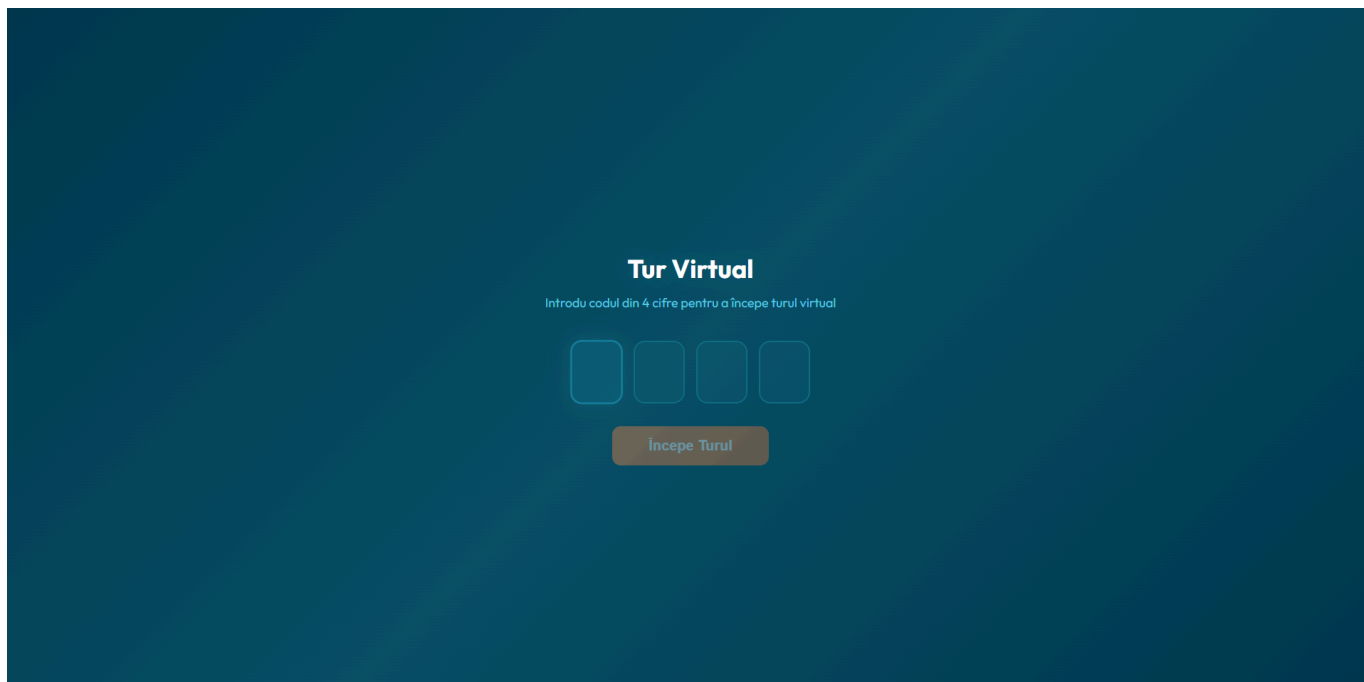
Accesibilă din butonul „Explorează harta” de pe orice pagină de listare.



Caracteristică	Descriere
Tehnologie	OpenStreetMap prin biblioteca Leaflet
Clustere	Locațiile apropiate sunt grupate automat (cu numere pe clustere)
Marcaje interactive	Click pe marcaj pentru detalii
Navigare	Zoom, pan și rotire
Filtre rapide	Tip bucătărie, Etichete, Rază distanță, Rating minim, Deschis acum
Căutare	Căutare locații direct din harta interactivă
Lista locațiilor	Panel lateral cu toate locațiile filtrate
Google Maps	Deschidere directă pentru navigare

2.6. Pagina VR

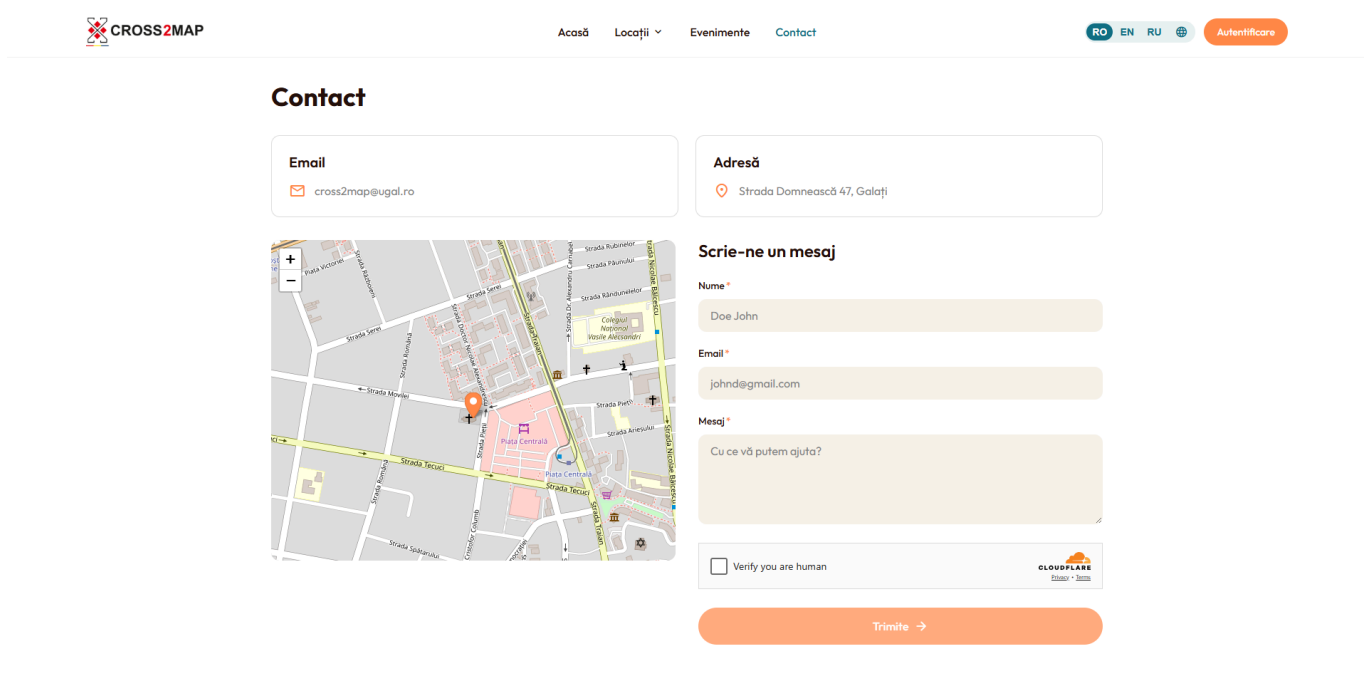
Adresă: `cross2map.ugal.ro/ro/vr`



Pagina de acces rapid la tururile virtuale 360°. Utilizatorii introduc un **cod numeric de 4 cifre** (afișat pe pagina de detalii a locației, tab-ul Tur 360°) și apasă „**Începe Turul**” pentru a vizualiza panorama interactivă.

2.7. Pagina de contact

Adresă: `cross2map.ugal.ro/ro/contact`



Element	Descriere
---------	-----------

Câmpuri formular	Nume, email, subiect, mesaj
Verificare CAPTCHA	Cloudflare Turnstile
Hartă interactivă	Localizarea biroului
Contact direct	Adresa de email și adresa fizică

2.8. Pagini legale

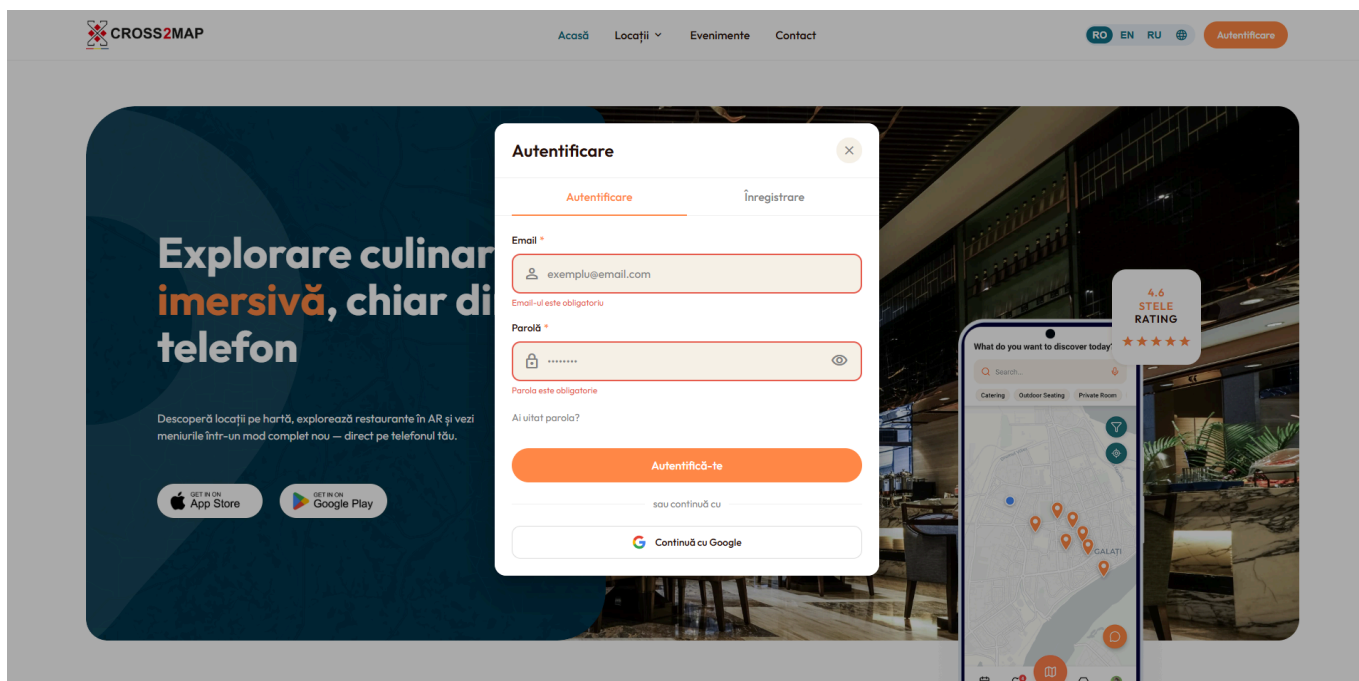
Pagină	Adresă
Politica de confidențialitate	cross2map.ugal.ro/ro/politica-confidentialitate
Termeni și condiții	cross2map.ugal.ro/ro/termeni-si-conditii

Aceste pagini conțin informațiile legale despre utilizarea platformei, prelucrarea datelor personale și drepturile utilizatorilor.

3. Ghid Utilizator Vizitator

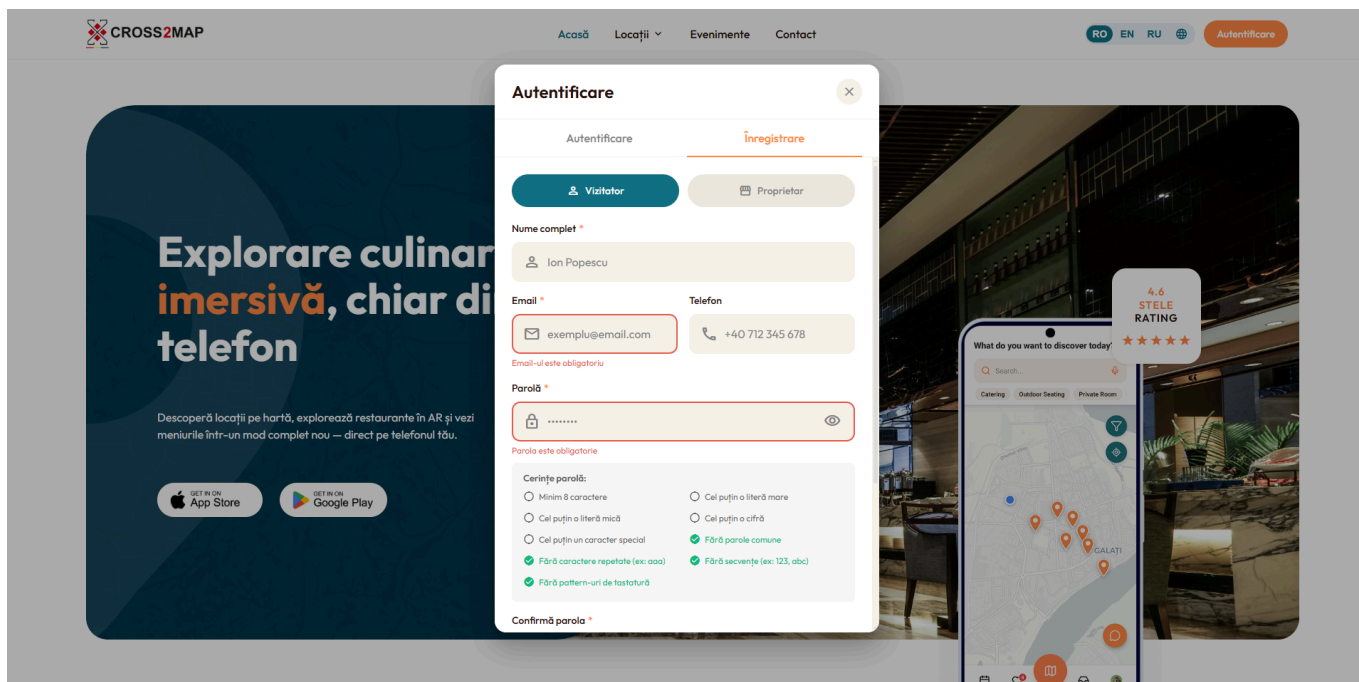
3.1. Crearea contului

Pentru a beneficia de funcționalitățile complete (favorite, recenzii, chat AI), trebuie să vă creați un cont.



Pași pentru înregistrare:

1. Apăsați butonul „**Autentificare**” din bara de navigare (colțul din dreapta sus).
2. Selectați tab-ul „**Înregistrare**”.
3. Alegeți tipul de cont:
 - **Vizitator** — Cont standard pentru explorarea platformei
 - **Proprietar** — Cont de vendor pentru administrarea locațiilor (vezi Capitolul 4)



Câmpuri formular:

Câmp	Obligatoriu	Detalii
Nume complet	Da	Numele afișat pe platformă
Email	Da	Folosit pentru autentificare
Telefon	Nu	Opțional
Parolă	Da	Minim 6 caractere
Confirmă parola	Da	Trebuie să fie identică cu parola
Accept T&C	Da	Acceptarea Termenilor și Politicii de Confidențialitate
CAPTCHA	Da	Verificare Cloudflare Turnstile

4. Apăsați „**Înregistrare**”.

5. După succes, veți fi redirecționat la formularul de autentificare.

Alternativă: Folosiți butonul „**Continuă cu Google**” pentru înregistrare rapidă cu contul Google.

3.2. Autentificarea

Pași:

1. Apăsați butonul „**Autentificare**” din bara de navigare.
2. Introduceți **email** și **parola**.
3. Apăsați „**Autentificare**” (sau folosiți „**Continuă cu Google**”).

După autentificare, în bara de navigare apar:

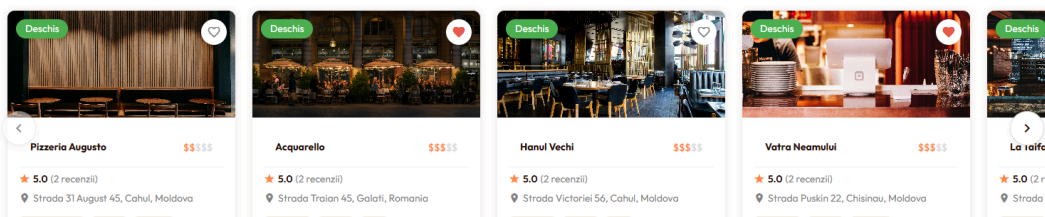
- Pictograma de **notificări** (clopoțel) cu numărul de notificări necitite
- **Meniul utilizatorului** cu avatarul și numele dvs.

Descoperă gusturile locale

Descoperă funcțiile care transformă căutarea unui local într-o experiență rapidă, intuitivă și complet vizuală.

[Explorează harta 📍](#)

Cele mai populare restaurante



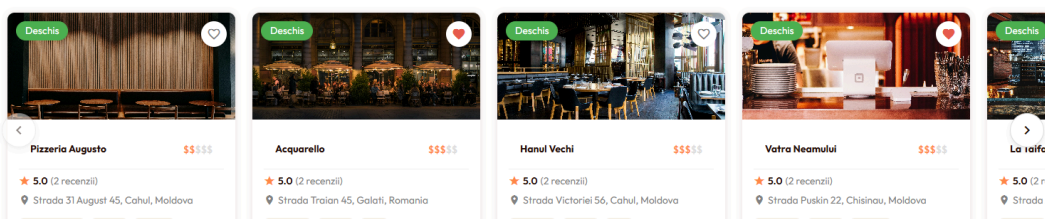
Descoperă gusturile locale

Descoperă funcțiile care transformă căutarea unui local într-o experiență rapidă, intuitivă și complet vizuală.

[Explorează harta 📍](#)

- 👤 Profil
- 📍 Favorite 54
- 📄 Recenziile mele
- 🔔 Notificări
- 🔌 Deconectare

Cele mai populare restaurante



Opțiuni din meniul dropdown:

Opțiune	Descriere
Profil	Setările contului
Favorite	Lista locațiilor salvate (cu contor)
Recenziile mele	Recenziile trimise
Notificări	Centrul de notificări (cu contor)
Panou de control	Doar pentru vendori — accesul la dashboard

Deconectare	leșirea din cont
-------------	------------------

3.3. Recuperarea parolei

1. Apăsați **„Autentificare”** din bara de navigare.
2. Apăsați link-ul **„Ai uitat parola?”** din formularul de login.
3. Introduceți **adresa de email** asociată contului.
4. Completați verificarea **CAPTCHA**.
5. Apăsați **„Trimite codul de resetare”**.
6. Verificați email-ul — veți primi un **cod de resetare**.
7. Introduceți **codul, noua parolă și confirmarea parolei**.
8. Apăsați **„Resetează parola”**.

Notă: Dacă aveți deja un cod de resetare, apăsați direct pe **„Am deja un cod”** pentru a sări la pasul de resetare.

3.4. Căutarea și filtrarea locațiilor

Cross2Map oferă multiple moduri de a găsi locațiile dorite:

Căutare rapidă:

1. Pe orice pagină de listare, folosiți **bara de căutare** din secțiunea Hero.
2. Începeți să tastați numele locației.
3. Apar **sugestii automate** cu: imaginea, numele, adresa și evaluarea locației.
4. Apăsați pe o sugestie pentru a accesa direct pagina de detalii.

Filtrare avansată:

1. Utilizați **panoul de filtre** din stânga listei de locații.
2. Selectați filtrele dorite (vezi tabelul din secțiunea 2.2 pentru filtrele disponibile pe fiecare tip).
3. Apăsați **„Aplică filtrele”** pentru a actualiza rezultatele.
4. Pentru a reseta, apăsați **„Șterge filtrele”**.

Explorare pe hartă:

1. Apăsați butonul **„Explorează harta”** de pe orice pagină de listare.
2. Se deschide o hartă interactivă cu toate locațiile afișate ca marcaje.
3. Locațiile apropiate sunt grupate automat în clustere.
4. Apăsați pe un marcaj pentru a vedea detaliile locației.
5. Navigați pe hartă prin zoom și tragere.

3.5. Vizualizarea detaliilor unei locații

De pe pagina de listare, apăsați pe cardul unei locații pentru a accesa pagina de detalii.

Tab-ul Despre:

- Descrierea completă a locației
- Lista tipurilor de bucătărie (pentru restaurante)
- Tagurile / caracteristicile locației
- Butonul **„Citește mai mult”** / **„Citește mai puțin”** pentru descrieri lungi

Tab-ul Program:

- Orarul de funcționare pentru fiecare zi a săptămânii
- Ziua curentă este evidențiată vizual
- Zilele în care locația este închisă sunt marcate corespunzător

Sidebar — informații de contact:

Element	Acțiune la click
---------	------------------

Adresa	Deschide locația în Google Maps
Telefon	Inițiază un apel telefonic
WhatsApp	Deschide conversație WhatsApp
Facebook	Deschide pagina de Facebook
Website	Navighează la site-ul oficial
Harta	Hartă interactivă cu localizarea

3.6. Meniul și prețurile

Pe pagina de detalii, accesați tab-ul „**Meniu**” (restaurante) sau „**Tarife**” (alte tipuri).

Structura meniului (restaurante):

- Meniul este organizat pe **categorii** (Aperitive, Feluri principale, Deserturi, Băuturi, etc.)
- Apăsați pe o categorie pentru a o expanda/restrânge

Informații per articol de meniu:

Câmp	Descriere
Imagine	Fotografia produsului
Nume	Denumirea produsului
Descriere	Detalii despre preparat
Preț	În moneda locală
Ingrediente	Lista ingredientelor
Declarație nutrițională	Când este disponibilă

Categoriile de meniu disponibile: Aperitive, Gustări, Supe, Salate, Feluri principale, Paste, Pizza, Sandvișuri, Burgeri, Vegetarian, Vegan, Meniu copii, Deserturi, Băuturi, Alcool, Cocktailuri, Vinuri, Bere și altele.

3.7. Turul virtual 360°

Unele locații oferă un tur virtual care vă permite să explorați spațiul de la distanță.

Cum accesați turul virtual:

1. Pe pagina de detalii, accesați tab-ul „**Tur virtual**”.
2. Apăsați pe imaginea de previzualizare sau butonul de pornire.
3. Turul se deschide într-un vizualizator panoramic 360°.

Navigare în vizualizator:

Acțiune	Efect
Tragere cu mouse-ul	Rotire vedere
Scroll	Zoom in/out
Butoane de navigare	Trecere la următoarea zonă
Mod VR	Experiență imersivă cu ochelari VR (WebXR)

Acces alternativ: Din pagina VR (cross2map.uga1.ro/ro/vr), introduceți codul de 4 cifre afișat pe tab-ul Tur 360° al locației.

3.8. Recenzii

Vizualizarea recenziilor:

1. Pe pagina de detalii, accesați tab-ul „**Recenzii**”.
2. Se afișează: evaluarea medie, distribuția evaluărilor (1-5 stele), lista recenziilor.

Fiecare recenzie conține:

Element	Descriere
Autor	Numele utilizatorului (parțial anonimizat)
Data	Data publicării recenziei
Evaluare	Număr de stele (1-5)
Comentariu	Textul recenziei
Răspuns proprietar	Răspunsul vendorului (dacă există)

Opțiuni de sortare: Cele mai noi, Cele mai vechi, Evaluare cea mai mare, Evaluare cea mai mică.

Scrierea unei recenzii (necesită autentificare):

1. Apăsați butonul „**Scrie o recenzie**”.
2. Selectați evaluarea de la **1 la 5 stele**.
3. Scrieți **comentariul**.
4. Apăsați „**Trimite**”.

Notă: Recenzia va fi vizibilă public după aprobarea de către moderatori.

Gestionarea recenziilor proprii:

Din meniul utilizatorului > „**Recenziile mele**” (cross2map.uga1.ro/ro/cont/recenziile-mele):

The screenshot displays the user profile page on the Cross2Map website. The user is logged in as Alexandru Marin. The page title is "Recenziile mele" (My Reviews) with a subtitle "28 recenzii". On the left, there is a sidebar menu with options: Date personale, Securitate, Favorite (54), Recenziile mele (selected), and Notificări. The main content area shows a list of reviews for four locations: Casa Bunicii Cahul, Izvoarele Termale Vulcănești, Muzeul Regional Cahul, and Pensiunea Moldova Central. Each review includes a star rating, a date (28 Ianuarie 2026), and a short text description. The reviews are marked as "Aprobat" (Approved).

- Vizualizați toate recenziile trimise cu statusul fiecăreia (Aprobat, În așteptare, Respins)

- Puteți **șterge** o recenzie proprie
- Paginare pentru navigare prin recenzii

3.9. Favorite și generarea tururilor

Adăugarea la favorite:

- Pe orice card de locație sau pe pagina de detalii, apăsați butonul **inimă**.
- Apăsați din nou pentru a elimina din favorite.
- Necesită autentificare.

Vizualizarea favoritelor:

Din meniul utilizatorului > „Favorite” (cross2map.ugal.ro/ro/cont/favorite).

Filtre disponibile pe pagina de favorite:

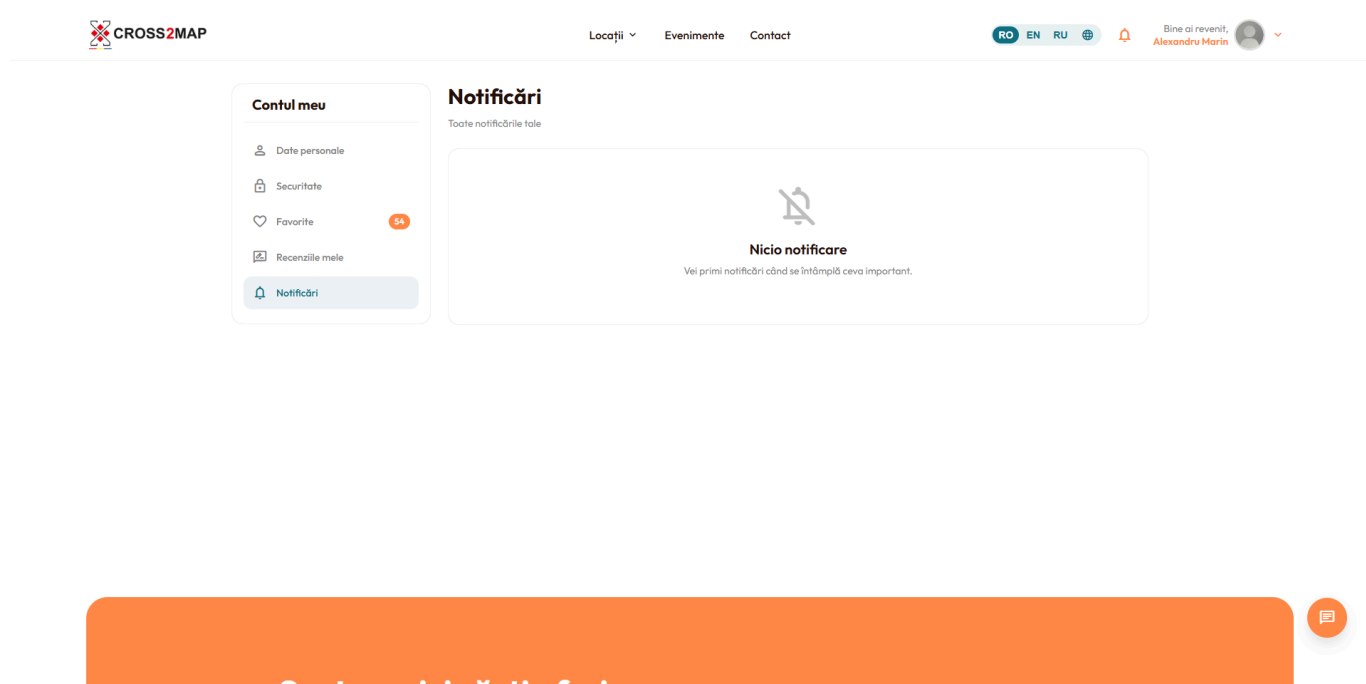
Filtru	Descriere
Toate	Toate locațiile și evenimentele salvate
Restaurante	Doar restaurantele favorite
Obiective	Doar obiectivele favorite
Atracții	Doar atracțiile favorite
Pensiuni	Doar pensiunile favorite
Evenimente	Doar evenimentele favorite

Generarea unui tur personalizat:

1. Din pagina de favorite, apăsați butonul **„Generează tur”**.
2. Se deschide un modal cu:
 - **Stânga:** Lista tuturor favoritelor dvs.
 - **Dreapta:** Hartă interactivă
3. **Selectați** locațiile dorite (maxim 10 opriri). Fiecare locație selectată primește un număr de ordine.

4. Locațiile apar ca marcaje numerotate pe hartă.
5. Contorul „Selectate: X / 10” arată câte opriri ați ales.
6. Apăsați „**Deschide în Google Maps**” pentru navigare pas-cu-pas.

3.10. Notificări



Accesare:

- Pictograma **clopoțel** din bara de navigare (acces rapid)
- „**Notificări**” din meniul utilizatorului (cross2map.uga1.ro/ro/cont/notificari)

Tipuri de notificări:

Tip	Descriere
Recenzie aprobată	Recenzia dvs. a fost aprobată și publicată
Recenzie respinsă	Recenzia dvs. a fost respinsă (cu motiv)
Răspuns proprietar	Un proprietar a răspuns la recenzia dvs.
Recomandări	Oferte și recomandări în apropiere (dacă sunt activate)

Gestionare:

- Notificările necitite sunt marcate cu un punct indicator
- Apăsați „**Marchează toate ca citite**” pentru a le marca pe toate
- Apăsați pe o notificare pentru a naviga la conținutul relevant

3.11. Setările contului

Profilul meu (cross2map.uga1.ro/ro/cont)

Contul meu

Date personale

Securitate

Favorite

Recenziile mele

Notificări

Date personale

Informații personale



Nume

Alexandru Marin

Email

alex.marin@gmail.com

Schimbă poza

Limba

Romana

Salvează modificările

Securitate

Gestionează parola și securitatea contului tău

Parola actuală

Parolă nouă

Confirmă parola

Setare	Descriere
Fotografia de profil	Încărcați sau eliminați fotografia
Nume	Modificați numele afișat
Email	Doar vizualizare (nu poate fi modificat)
Limba	Selectați limba preferată pentru interfață
Devino operator economic	Aplicați pentru un cont de proprietar (vezi Capitolul 4)

Securitate (cross2map.ugal.ro/ro/cont/securitate)

Contul meu

Date personale

Securitate

Favorite

Recenziile mele

Notificări

Securitate

Gestionează parola și securitatea contului tău

Schimbă parola

Parola actuală

Parolă nouă

Cerințe parolă:

 Minim 6 caractere Cel puțin o literă mică Cel puțin un caracter special Fără caractere repetate (ex: aaa) Fără pattern-uri de tastatură Cel puțin o literă mare Cel puțin o cifră Fără parole comune Fără secvențe (ex: 123, abc)

Confirmă parola

Schimbă parola

Descarcă datele tale

Poți descărca o copie a tuturor datelor tale personale stocate în contul tău, în conformitate cu GDPR.

A acțiune	Descriere
Schimbarea parolei	Introduceți parola curentă, noua parolă (cu cerințe: min. 8 caractere, literă mare, literă mică, cifră, caracter special) și confirmarea
Descarcă datele mele	Descărcați toate datele personale stocate (conformitate GDPR)
Șterge contul	Ștergere permanentă — acțiune ireversibilă

The screenshot shows the user profile page for 'Alexandru Marin'. On the left is a sidebar with 'Contul meu' containing links for 'Date personale', 'Securitate', 'Favorite' (54), 'Recenziile mele', and 'Notificări'. The main content area has two sections: 'Descarcă datele tale' with a download icon and a button 'Descarcă datele mele', and 'Șterge contul' with a trash icon and a button 'Șterge contul meu'. Below this is a large orange banner with the text: 'Suntem aici să-ți oferim cea mai bună experiență atunci când explorezi localurile din zonă.' and the email 'cross2map@ugal.ro'. A small chat icon is visible in the bottom right corner.

Atenție: Ștergerea contului este ireversibilă. Toate datele, recenziile și favoritele vor fi șterse permanent.

3.12. Asistentul AI (Chat inteligent)

Cross2Map include un asistent AI care vă poate ajuta cu recomandări personalizate.

Cum îl folosiți:

- Apăsați butonul **flotant de chat** din colțul din dreapta jos al paginii (pictograma „Asistent AI”).
- Scrieți întrebarea dvs., de exemplu:
 - „Ce restaurant cu terasă recomanzi în centru?”
 - „Unde pot mânca pizza bună?”
 - „Care sunt atracțiile turistice deschise acum?”
- Asistentul răspunde cu recomandări bazate pe datele platformei.
- Răspunsurile includ **referințe numerotate** [1], [2], [3] — apăsați pe ele pentru a naviga la locația menționată.

Funcționalități suplimentare:

Funcție	Descriere
Conversații multiple	Puteți începe conversații noi fără a le pierde pe cele vechi
Istoric	Selectați o conversație anterioară din meniul dropdown
Ștergere	Puteți șterge o conversație (cu confirmare de 3 secunde)

Notă: Necesită autentificare.

4. Ghid Utilizator Vendor (Proprietar)

Contul de vendor vă permite să adăugați și să gestionați locații pe platformă (restaurante, obiective turistice, atracții, pensiuni).

4.1. Înregistrarea ca vendor

Opțiunea A — Înregistrare directă:

- Apăsați „**Autentificare**” > tab-ul „**Înregistrare**”.
- Selectați tipul de cont „**Proprietar**”.
- Completați formularul standard plus:
 - Companie** (obligatoriu) — Numele firmei (ex: S.C. Exemplu S.R.L.)
 - Cod fiscal / CUI** (obligatoriu) — Codul unic de identificare (ex: RO12345678)
- Finalizați înregistrarea.

Opțiunea B — Devenire vendor dintr-un cont existent:

- Autentificați-vă cu contul dvs.
- Accesați **Profilul meu** (`cross2map.uga1.ro/ro/cont`).
- Apăsați butonul „**Devino operator economic**”.
- Completați informațiile companiei.
- Trimiteți cererea.

Important: Contul de vendor necesită aprobarea unui administrator. Veți primi o notificare când cererea este procesată.

Statusuri posibile:

Status	Descriere
În așteptare	Cererea este în curs de verificare
Aprobat	Acces complet la panoul de administrare
Respins	Cererea a fost respinsă (cu motivul)

4.2. Dashboard-ul vendor

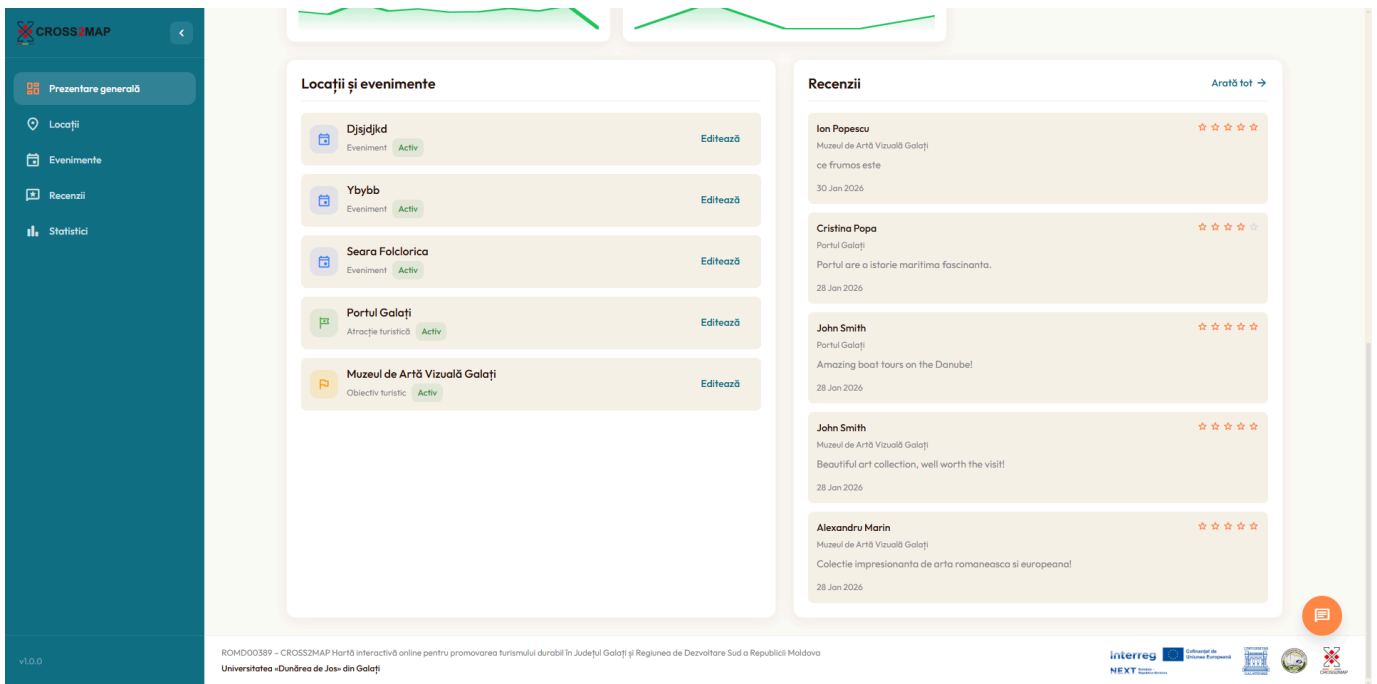
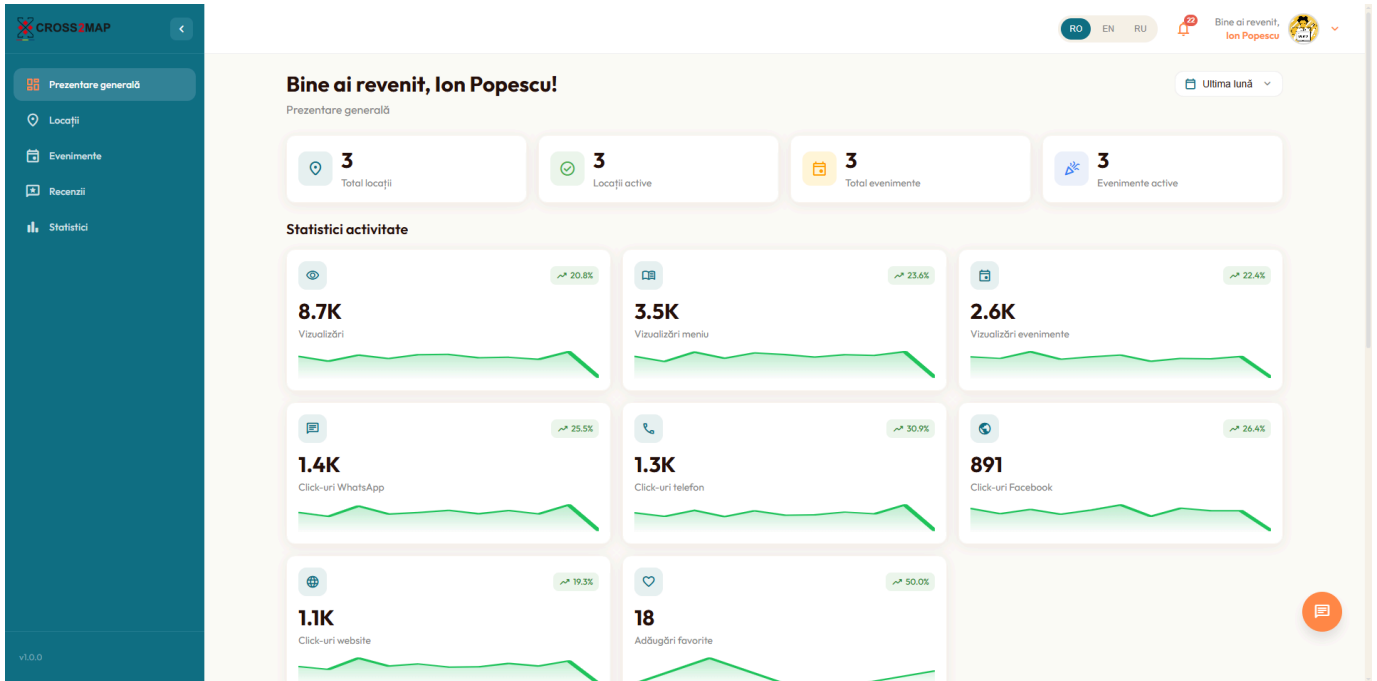
După aprobare, accesați panoul de administrare din:

- Meniul utilizatorului > „**Panou de control**”
- Direct: `cross2map.uga1.ro/ro/dashboard`

Meniul lateral (sidebar):

Secțiune	Descriere
Prezentare generală	Pagina principală a dashboard-ului cu KPI-uri și statistici
Locații	Lista și gestionarea locațiilor dvs.
Evenimente	Lista evenimentelor create
Recenzii	Recenziile primite pe locații
Statistici	Analiza detaliată a performanței

4.3. Prezentare generală (Overview)



Carduri statistice (KPI):

Metric	Descriere
Total locații	Numărul total de locații
Locații active	Locații vizibile public
Total evenimente	Numărul total de evenimente
Evenimente active	Evenimente vizibile public

Statistici de performanță (filtrabile: Azi, Săptămâna, Luna, 2 Luni, 3 Luni):

Metric	Ce măsoară
Vizualizări	Câte ori a fost vizitată pagina locației
Vizualizări meniu	Câte persoane au văzut meniul
Vizualizări evenimente	Câte ori au fost vizualizate evenimentele
Click-uri WhatsApp	Câte persoane au accesat WhatsApp-ul
Click-uri telefon	Câte apeluri au fost inițiate
Click-uri Facebook	Câte accesări ale paginii de Facebook
Click-uri website	Câte vizite pe site-ul dvs.
Adăugări la favorite	Câte persoane au salvat locația

Fiecare metrică afișează valoarea absolută, **procentul de creștere/scădere** și un **grafic sparkline** pentru tendința vizuală.

Secțiuni inferioare:

- **Locații și evenimente** — Lista completă cu tip, status (Activ) și buton Editează
- **Recenzii** — Ultimele recenzii primite cu autor, locație, rating și text

4.4. Adăugarea unei locații noi

Apăsați butonul „+ **Adaugă locație**” din pagina Locații. Se deschide un **wizard în 4 pași**:

CROSS MAP
RO EN RU
Bine ai revenit, Ion Popescu

Prezentare generală

Locații

Evenimente

Recenzii

Statistici

Editează locație

Completează informațiile despre locația ta

1
Informații de bază

2
Locație

3
Contact și program

4
Imagini și video

Informații de bază

Status locație

Locația este activă și vizibilă pe site

Tip de locație

🍴
Restaurant

🏛️
Obiectiv turistic

🗺️
Atracție turistică

🏠
Pensiune

Numele locației * 🇷🇴

Teatris Restaurant

Descriere 🇷🇴

Vă așteptăm cu drag în inima Galațiului, chiar lângă Parcul Eminescu, unde am creat un spațiu primitor pentru a vă bucura de momente deosebite. La Teatris, vă oferim o călătorie culinară ce îmbină cu măiestrie aromele autentice românești cu influențe internaționale, pregătite cu grijă din ingrediente proaspete. Fiecare farfurie este o poveste, menită să vă încânte simțurile și să transforme orice ocazie într-o amintire prețioasă. Vă invităm să savurați o experiență autentică, într-o atmosferă caldă și elegantă.

Optimizează cu AI

Pasul 1: Informații de bază

Câmp	Detalii
Status locație	Comutator activ/inactiv
Tip locație	Restaurant, Obiectiv turistic, Atracție turistică, Pensiune
Nume	În cele 3 limbi (RO obligatoriu), cu selector de limbă
Descriere	În cele 3 limbi, cu opțiunea „Optimizează cu AI” (ton: Povestire / Formal / Captivant)
Gamă de preț	De la 1 (economic) la 5 (premium) — simboluri \$
Tipuri de bucătărie	Doar restaurante — selectare din lista disponibilă (15 opțiuni)
Etichete	Caracteristicile locației (WiFi, Parcare, Terasă, etc. — 15 opțiuni)
Link video	Opțional — link video YouTube/Vimeo de prezentare

Pasul 2: Locație

Câmp	Detalii
Adresa	Adresa completă a locației
Hartă interactivă	Click pe hartă pentru a plasa marcajul (drag pentru re poziționare)
Longitudine și Latitudine	Autocompletate de pe hartă, editabile manual

Pasul 3: Contact și Program

Informații de contact:

Câmp	Descriere
Telefon	Numărul de telefon al locației

WhatsApp	Numărul WhatsApp (poate fi diferit)
Facebook	Link pagina de Facebook
Website	Adresa site-ului web

Program de funcționare:

- Grilă cu cele 7 zile ale săptămânii
- Pentru fiecare zi: bifă „Închis” sau setare oră deschidere/închidere
- Program implicit: 09:00 - 22:00 (duminica închis)

Pasul 4: Media

Tip media	Detalii
Imagine copertă	JPEG, PNG, WebP, GIF — max. 5 MB
Galerie foto	Până la 50 de imagini, upload multiplu
Video	MP4, MOV, AVI — max. 100 MB
Tur virtual / Foto 360°	Tip: Fotografii 360° sau Modele 3D, până la 20 imagini, max. 50 MB/imagine

Apăsați **„Salvează”** pentru a finaliza.

Important: După salvare, locația va avea statusul „În așteptare” până la aprobarea administratorului.

4.5. Editarea unei locații existente

1. Accesați **„Locații”** din meniul dashboard-ului.
2. Apăsați butonul **„Editează”** (pictograma creion) de pe cardul locației.
3. Același wizard ca la adăugare, cu datele precompletate.
4. Puteți naviga direct la orice pas.
5. Comutator **„Activ”** în Pasul 1 pentru activare/dezactivare.
6. Apăsați **„Salvează”**.

Notă: Modificările necesită aprobarea administratorului. Până la aprobare, locația afișează un badge „Modificări în așteptare”.

4.6. Gestionarea meniului / tarifelor

Pentru restaurante — Meniu:

Din lista de locații > butonul **„Meniu”** pe cardul restaurantului.

Câmpuri per articol de meniu:

Câmp	Detalii
Activ	Comutator vizibilitate
Tip	Categorie (Aperitiv, Fel principal, Desert, Băutură, etc.)
Preț	Valoare + monedă (RON, EUR, MDL, USD)
Nume	În cele 3 limbi
Descriere	Cu opțiune de optimizare AI
Ingrediente	Lista ingredientelor
Declarație nutrițională	Informații nutriționale

Imagini	Până la 6 per articol
Obiect AR	Model 3D (.glb, .gltf, .obj, .fbx) pentru Realitate Augmentată

Acțiuni disponibile:

- **Adaugă articol** — Creează un articol nou
- **Editare** — Modifică un articol existent
- **Șterge** — Elimină un articol (cu confirmare)

Pentru alte tipuri de locații — **Tarife:** Interfață similară, dar simplificată (fără ingrediente, categorii meniu sau declarație nutrițională).

4.7. Gestionarea evenimentelor

Accesați „**Evenimente**” din meniul dashboard-ului.

Câmpuri eveniment:

Câmp	Detalii
Numele evenimentului	În cele 3 limbi
Descrierea	Detalii despre eveniment
Data și ora de început	Selector dată + oră
Data și ora de sfârșit	Selector dată + oră
Restaurantul/Locația	Selectare din lista dvs. de locații
Imagine copertă	Upload imagine

Acțiuni disponibile:

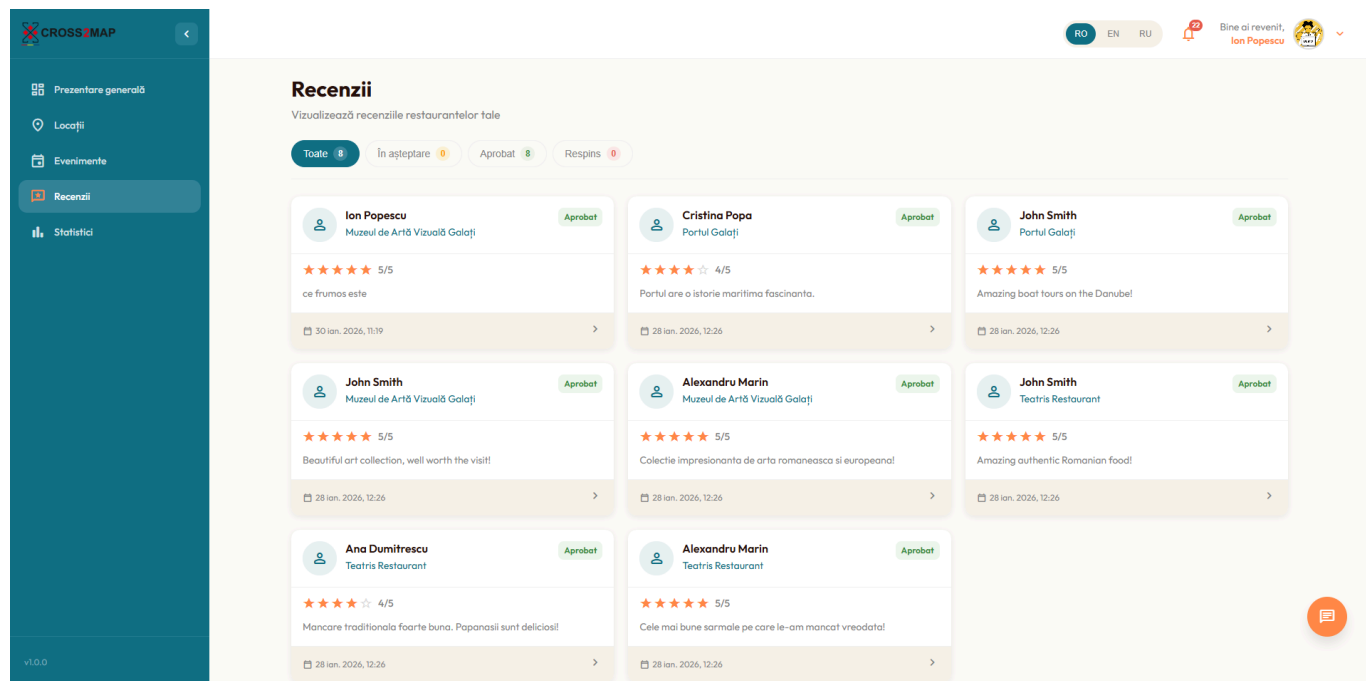
- **+ Adaugă eveniment** — Creează un eveniment nou
- **Editare** — Modifică un eveniment existent
- **Șterge** — Elimină un eveniment (cu confirmare)
- **Filtrare** — Toate, Active, Inactive

- **Badge-uri** — „Activ”, „Eveniment trecut” afișate pe fiecare card

Notă: Evenimentele noi și modificate necesită aprobarea administratorului.

4.8. Gestionarea recenziilor

Accesați „Recenzii” din meniul dashboard-ului.

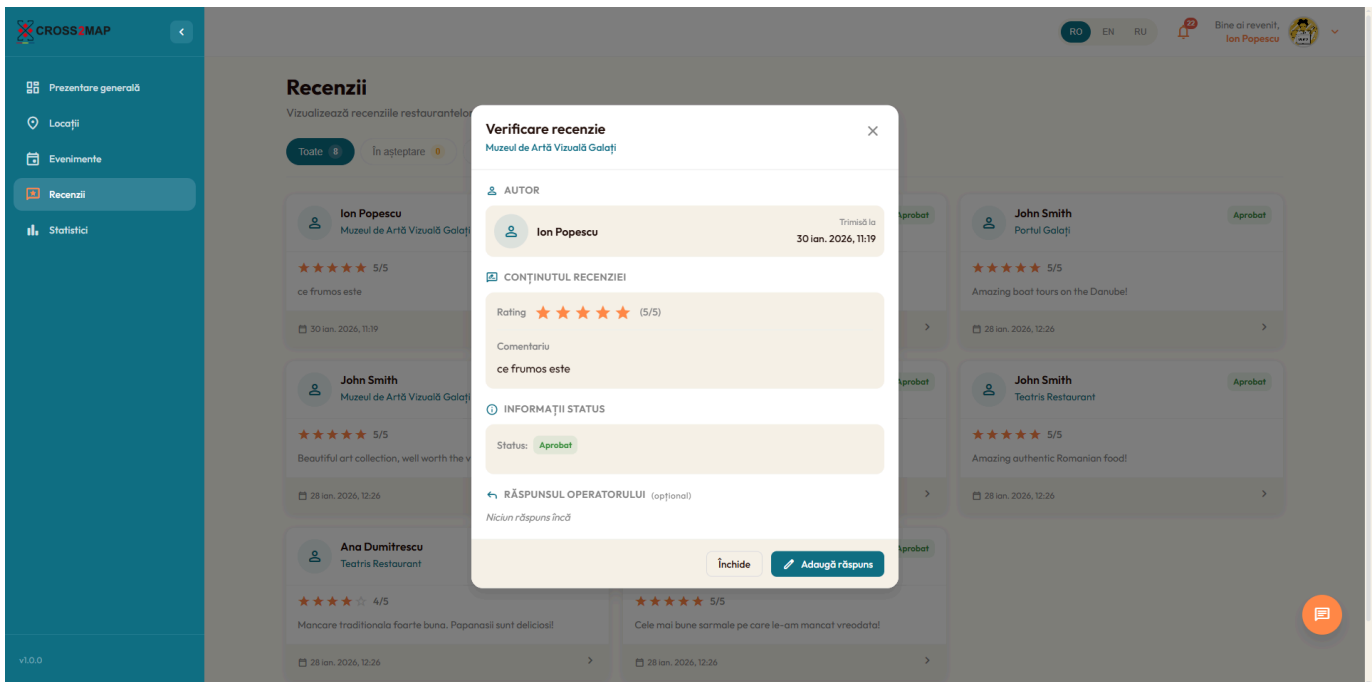


Filtre: Toate, În așteptare, Aprobate, Respuse.

Detalii recenzie:

Element	Descriere
Autor	Numele utilizatorului
Locația	Restaurantul/locația recenzată
Data	Data publicării
Evaluare	Număr de stele (1-5) cu scor numeric
Comentariu	Textul recenziei

Răspuns la recenzie (doar recenzii aprobate):

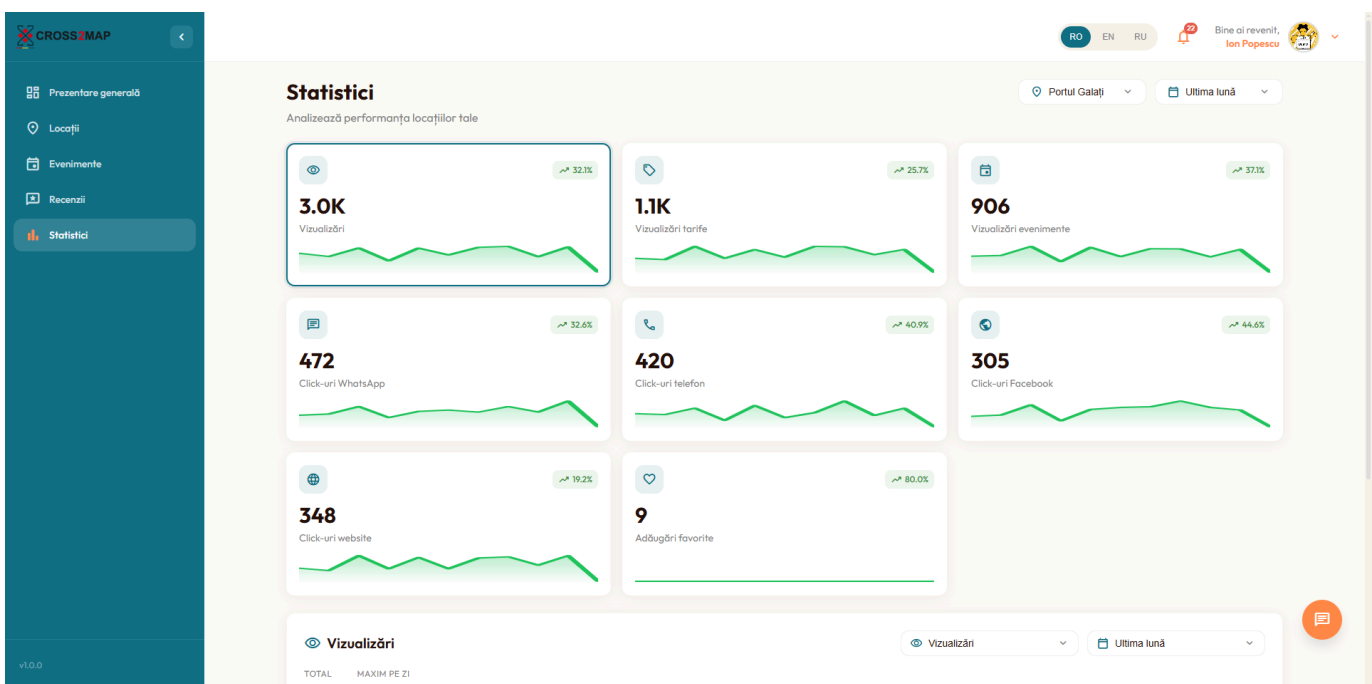


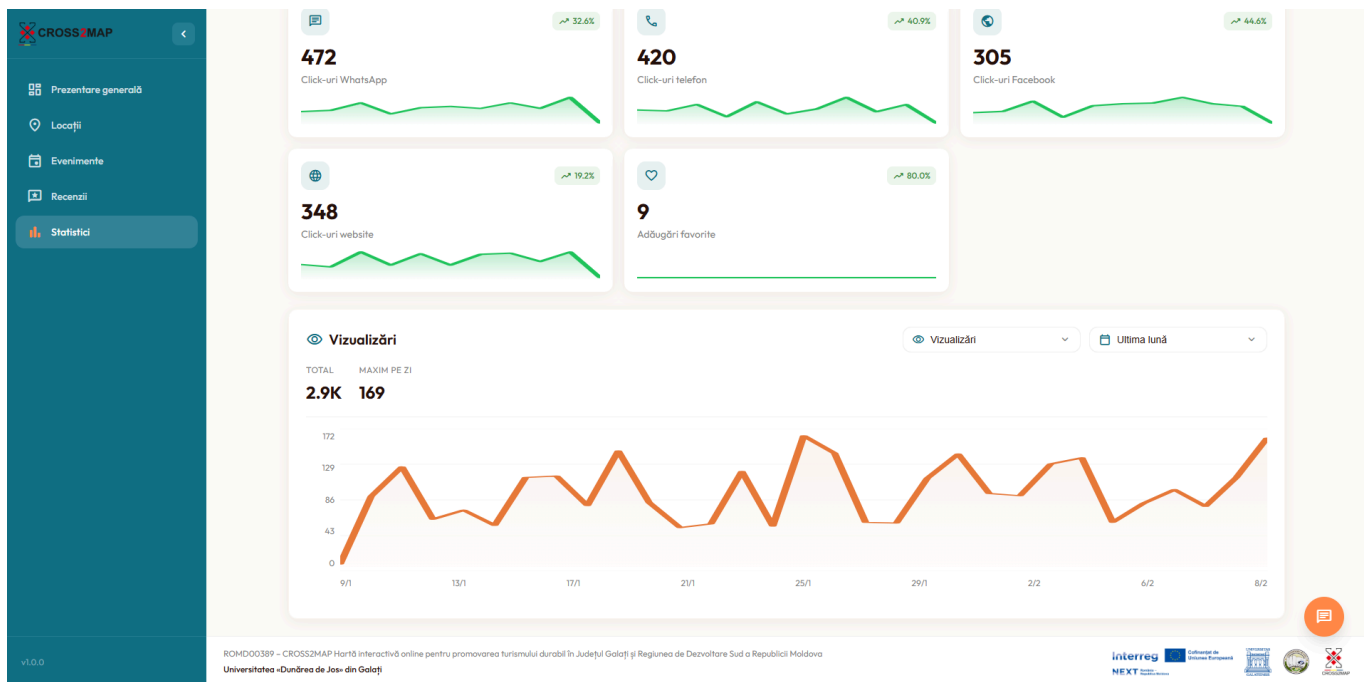
1. Apăsați pe cardul recenziei pentru a deschide modalul de verificare.
2. Vizualizați: Autorul, Conținutul recenziei (rating + comentariu), Informații status.
3. Apăsați **„Adaugă răspuns”**.
4. Scrieți răspunsul.
5. Apăsați **„Salvează”**.

Răspunsul va fi vizibil public pe pagina de detalii a locației.

4.9. Statistici și analiză

Pagina de statistici oferă date detaliate despre performanța locațiilor.





Filtre disponibile:

Filtru	Descriere
Locație	Selectare locație specifică din dropdown
Perioadă	Azi, Ultima săptămână, Ultima lună, Ultimele 2 luni, Ultimele 3 luni

Metrici disponibile (cu grafice sparkline):

Metric	Ce măsoară
Vizualizări	Câte ori a fost vizitată pagina locației
Vizualizări tarife	Câte persoane au văzut tarifele/meniul
Vizualizări evenimente	Câte ori au fost vizualizate evenimentele
Click-uri WhatsApp	Câte persoane au accesat WhatsApp-ul
Click-uri telefon	Câte apeluri au fost inițiate
Click-uri Facebook	Câte accesări ale paginii de Facebook
Click-uri website	Câte vizite pe site-ul dvs.
Adăugări la favorite	Câte persoane au salvat locația

Fiecare metrică afișează valoarea absolută și **procentul de creștere/scădere** comparativ cu perioada anterioară.

Graficul detaliat: Sub cardurile KPI se afișează un **grafic area chart** interactiv cu Total și Maxim pe zi, filtrat pe metrica și perioada selectate.

4.10. Notificări vendor

Tip notificare	Descriere
Recenzii noi	Recenzie nouă pe una din locațiile dvs.

Aprobare/respingere locații	Statusul locațiilor dvs.
Aprobare/respingere evenimente	Statusul evenimentelor create
Aprobare/respingere meniu	Statusul articolelor de meniu
Aprobare/respingere cont vendor	Statusul cererii de vendor
Răspunsuri la recenzii	Feedback din partea utilizatorilor

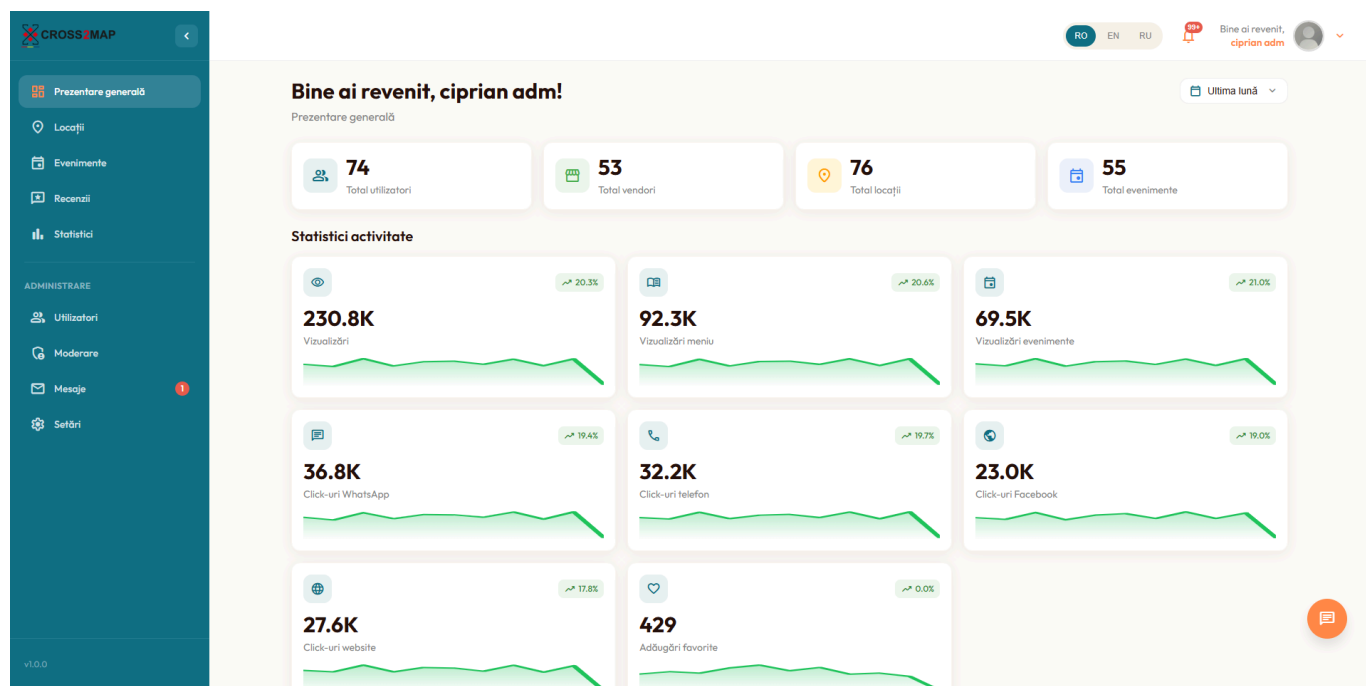
Notificările pot fi vizualizate din pictograma clopoțel sau din pagina dedicată din dashboard.

5. Ghid Administrator

Panoul de administrare oferă control complet asupra platformei.

5.1. Panoul de administrare

Administratorii au acces la toate funcționalitățile vendor-ului, plus secțiuni suplimentare de administrare.



Meniu lateral extins:

Secțiune	Descriere
Prezentare generală	Statistici generale ale platformei
Locații	Toate locațiile de pe platformă
Evenimente	Toate evenimentele
Recenzii	Toate recenziile (cu filtrare pe vendor)
Statistici	Analitica completă a platformei
— ADMINISTRARE —	—
Utilizatori	Gestionarea tuturor utilizatorilor

Moderare	Panoul de moderare a conținutului
Mesaje	Mesajele de la formularul de contact (cu contor necitite)
Setări	Configurarea platformei (etichete, tipuri de bucătărie)

Statistici suplimentare pe pagina de Prezentare:

Metric	Descriere
Total utilizatori	Numărul total de utilizatori înregistrați
Total vendori	Numărul total de vendori (operatori)
Total locații	Numărul total de locații pe platformă
Total evenimente	Numărul total de evenimente

Statisticile de activitate (Vizualizări, Click-uri, Favorite) sunt afișate la nivel de **platformă completă** cu aceleași grafice sparkline ca în dashboard-ul vendor.

5.2. Moderarea conținutului

Accesați „**Moderare**” din meniul lateral. Panoul are **5 tab-uri**, fiecare cu contor de elemente în așteptare:

Tab	Conținut	Acțiuni
Operatori	Cereri de înregistrare vendor (nume, companie, cod fiscal, email, telefon, data)	Aprobă / Respinge (cu motiv)
Locații	Locații noi sau modificări în așteptare	Aprobă / Respinge (cu motiv)
Meniuri/Tarife	Articole de meniu noi sau modificate	Aprobă / Respinge (cu motiv)
Evenimente	Evenimente noi sau modificate	Aprobă / Respinge (cu motiv)

Recenzii	Recenzii în așteptare de aprobare	Aprobă / Respinge (motiv obligatoriu)
-----------------	-----------------------------------	---------------------------------------

Flux de moderare: Conținutul nou sau modificat trece prin moderare înainte de publicare. Vendorii sunt notificați despre aprobare sau respingere.

5.3. Gestionarea utilizatorilor

Accesați „**Utilizatori**” din meniul lateral.

Filtre pe rol: Toate, Administrator, Operator, Utilizator (cu contoare per rol).

Coloane tabel:

Coloană	Conținut
Utilizator	Avatar + nume
Email	Adresa de email
Telefon	Număr de telefon
Rol	Administrator / Operator / Utilizator
Status	Activ / Suspendat
Companie	Numele companiei (pentru operatori)
Înregistrat	Data înregistrării
Acțiuni	Vizualizare, Editare, Suspendare, Ștergere

Funcționalități:

Acțiune	Descriere
Căutare	Căutare după nume sau email

Vizualiza profilul	Detalii personale, nr. favorite, locații asociate
Edita profilul	Modificare nume, rol
Suspenda	Dezactivare temporară a contului
Șterge	Eliminare cont (cu confirmare)
Paginare	Navigare prin utilizatori (10, 25 sau 50 pe pagină)

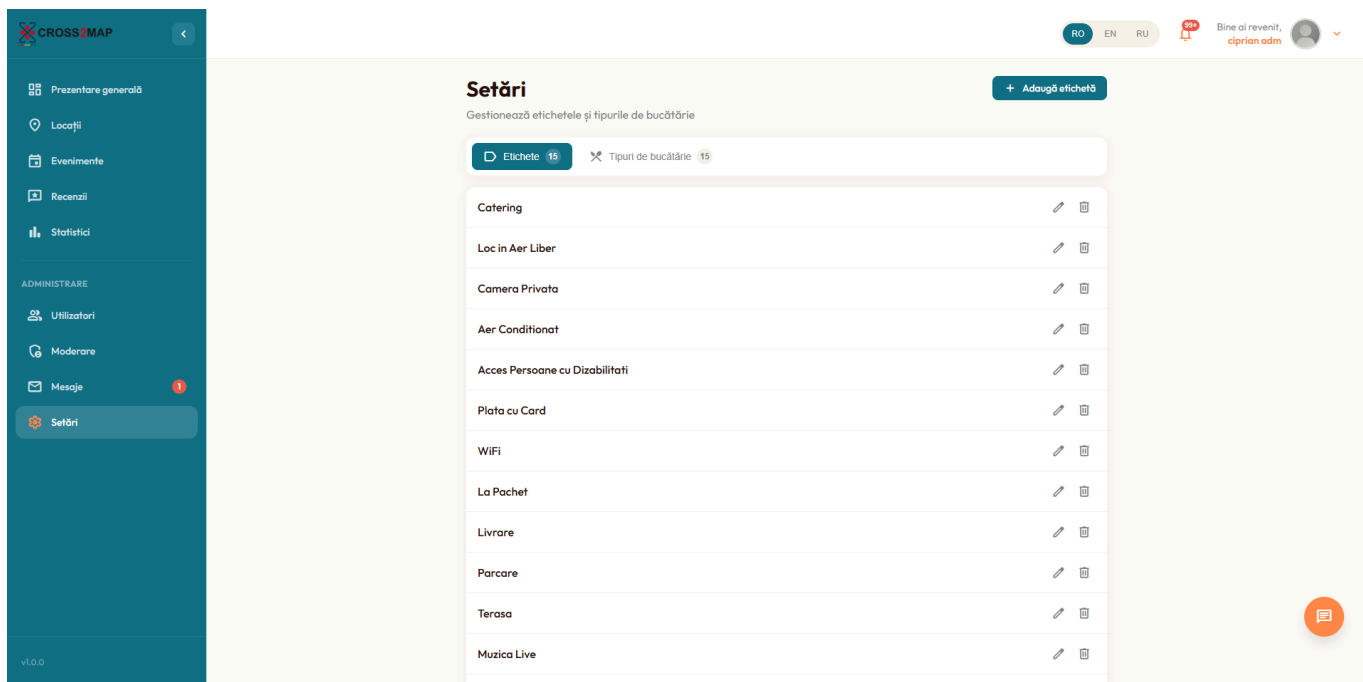
5.4. Mesaje de contact

Accesați „**Mesaje**” din meniul lateral.

Coloană	Conținut
Nume	Numele expeditorului
Email	Adresă de email (link mailto:)
Mesaj	Conținutul mesajului
Status	Necitit / Citit
Data	Data trimiterii
Acțiuni	Vizualizare, Marcare ca citit, Ștergere

5.5. Setări platformă

Accesați „**Setări**” din meniul lateral.



Secțiune	Descriere
Etichete (15)	Gestionare etichete locații: Catering, Loc in Aer Liber, Camera Privata, Aer Conditionat, Acces Persoane cu Dizabilitati, Plata cu Card, WiFi, La Pachet, Livrare, Parcare, Terasa, Muzica Live, Accepta Animale, Pentru Familie, Romantic
Tipuri de bucătărie (15)	Gestionare tipuri: Ardeleneasca, Spaniola, Turceasca, Indiana, Chinezeasca, Asiatica Fusion, Mexicana, Greceasca, Americana, Mediteraneana, Japoneza, Franceza, Italiana, Moldoveneasca, Romaneasca

Acțiuni disponibile:

- **+ Adaugă etichetă** — Creează o etichetă nouă (în cele 3 limbi)
- **Editare** — Modifică denumirea unei etichete/bucătărie
- **Ștergere** — Elimină o etichetă/bucătărie

5.6. Statistici administrative

Administratorii au acces la statistici extinse:

- Toate metricele disponibile vendorilor, agregate la nivel de platformă
- Statistici per vendor sau per locație (selectabile din dropdown)
- Tendințe de creștere cu grafice area chart
- Rapoarte pe perioade personalizabile

6. Funcționalități speciale

6.1. Tururi virtuale și realitate augmentată

Tururi virtuale 360°:

Caracteristică	Descriere
Fotografii panoramice	Explorare interactivă drag-and-drop
WebXR	Vizualizare pe dispozitive VR

Cod de acces VR	Cod numeric de 4 cifre pentru vizitare din pagina VR dedicată
Pagina VR dedicată	<code>cross2map.uga1.ro/ro/vr</code> — introducere cod și pornire tur instant

Realitate Augmentată (AR) pentru meniuri:

Caracteristică	Descriere
Modele 3D	Vizualizare produse în realitate augmentată
Formate suportate	.glb, .gltf, .obj, .fbx
Compatibilitate	Dispozitive mobile cu suport AR

6.2. Optimizare text cu AI

Vendorii pot folosi AI-ul pentru a-și îmbunătăți descrierile:

1. Scrieți descrierea inițială.
2. Apăsați butonul „**Optimizează cu AI**” (pictograma baghetă magică).
3. Selectați **tonul** (Povestire / Formal / Captivant) și **limbile** (RO, EN, RU).
4. Vizualizați previzualizarea.
5. Apăsați „**Acceptă**” sau „**Respinge**”.

Disponibil atât pentru descrierile locațiilor cât și pentru articolele de meniu.

6.3. Harta interactivă detaliată

Caracteristică	Descriere
Tehnologie	OpenStreetMap prin biblioteca Leaflet
Clustere	Locațiile apropiate sunt grupate automat (cu numere pe clustere)
Marcaje interactive	Click pe marcaj pentru detalii
Navigare	Zoom, pan și rotire
Filtre rapide	Tip bucătărie, Etichete, Rază distanță, Rating minim, Deschis acum
Căutare	Căutare locații direct din harta interactivă
Lista locațiilor	Panel lateral cu toate locațiile filtrate
Google Maps	Deschidere directă pentru navigare

6.4. Aplicația mobilă

Platformă	Disponibilitate
iOS	App Store — iPhone și iPad
Android	Google Play — telefoane și tablete

Linkurile de descărcare sunt pe pagina principală și în footer.